

Metsä Forest Eesti AS

MAJANDUSAASTA ARUANNE

aruandeaasta algus: 01.01.2019

aruandeaasta lõpp: 31.12.2019

registrikood: 10326257

tänava nimi, maja number: Katusepapi tn 4/1

linn: Tallinn

maakond: Harju maakond

postisihnumber: 11412

telefon: +372 6221460

faks: +372 6379031

e-posti address: eesti@metsagroup.com

veebilehe address: www.metsaforest.ee



Metsä

Sisukord

Tegevusaruanne	3
Raamatupidamise aastaaruanne	7
Bilanss	7
Kasumiaruanne	8
Rahavoogude aruanne	9
Omakapitali muutuste aruanne	10
Raamatupidamise aastaaruande lisad	11
Lisa 1 Arvestuspõhimõtted	11
Lisa 2 Raha	15
Lisa 3 Nõuded ja ettemaksed	16
Lisa 4 Maksude ettemaksed ja maksuvõlad	17
Lisa 5 Varud	17
Lisa 6 Bioloogilised varad	18
Lisa 7 Materiaalsed põhivarad	19
Lisa 8 Kasutusrent	20
Lisa 9 Võlad ja ettemaksed	21
Lisa 10 Tingimuslikud kohustised ja varad	22
Lisa 11 Aktsiakapital	22
Lisa 12 Müügitulu	23
Lisa 13 Müüdüd toodangu (kaupade, teenuste) kulu	23
Lisa 14 Turustuskulud	24
Lisa 15 Üldhalduskulud	24
Lisa 16 Tööjõukulud	25
Lisa 17 Muud äritulud	25
Lisa 18 Intressitulud	25
Lisa 19 Seotud osapooled	26
Lisa 20 Sündmused pärast aruandekuupäeva	27
Aruande allkirjad	28
Vandeauditiitori aruanne	29

TEGEVUSARUANNE

Metsä Forest Eesti AS on pikkade traditsioonidega Soome metsatööstuskontserni Metsä Group tütarettevõtte Eestis. Metsä Group on jätkusuutliku biomajanduse edendaja, kes kasutab säästvalt majandatud põhjamaistest metsadest pärit taastuvat puitu keskkonnasäästlikul viisil. Kontserni tegevus keskendub puiduvarumisele ja metsateenuste pakkumisele ning puittoodete, tselluloosi, värskest puidukiust papi ning majapidamis- ja toiduvalmistuspaberite tootmisele. Metsä Groupi tootmisüksused paiknevad Soomes, Rootsis, Eestis, Venemaal, Poolas, Slovakkias, Suurbritannias ja Saksamaal ning turustusettevõtted mitmel pool üle maailma. Kontserni toodangu peamiseks sihturuks on Euroopa, kuid jõudsalt laienetakse ka Põhja-Ameerika, Aasia ja Okeania turgudel.

Metsä Groupi müügitulu oli 2019. aastal 5,5 miljardit eurot ning ärikasum 0,5 miljardit eurot. Kontsern annab tööd 9 300 inimesele. Lähiaastatel on Metsä Groupil sobiva majanduskeskkonna korral plaanis teha ligi kahe miljardi euro väärtuses investeeringuid tootmise kaasajastamiseks ja tootmisvõimsuse kasvatamiseks kontserni Soome ja Rootsi tehastes. Kontserni emaettevõtte Metsäliitto Osuuskunta on registreeritud Soomes ning selle omanikeks on rohkem kui 103 000 Soome metsaomanikku, kelle omanduses on ligi pool Soome erametsamaade pindalast.

Metsä Forest Eesti AS peamiseks eesmärgiks on kontserni tehaste varustamine kvaliteetse toorainega. Ettevõtte tegeleb nii metsamaterjali ja puiduhakke kui kasvava metsa raieõiguste ostuga. Varutud paberipuit ja tselluloosi tootmiseks sobiv puiduhake tarnitakse valdavalt kontserni Soomes ja Rootsis paiknevatele tehastele, palgid ja energiapuit realiseeritakse aga kohalikul turul.

Majanduskeskkond

Kui viimastel aastatel on Eesti metsa- ja puidutööstuse tootmismahud olnud suhteliselt stabiilses kasvus, siis 2019. aasta tõi võrreldes rekordilise 2018. aastaga kaasa väikese languse. Eesti Metsa- ja Puidutööstuse Liidu ülevaate põhjal vähenesid puidutöötlemise ja puittoodete tootmise mahud 2019. aastal võrdluses eelmise aastaga 2 % ning müügiindeks langes 3 %. Seejuures oli müügiindeksi langus väiksem ekspordi- ning suurem koduturul. Tootmismahude muutust mõjutas negatiivselt Eesti olulisimaks metsa- ja puidutööstuse haruks oleva saetööstuse kasvu peatumine ning mahude vähenemine ligi 2 %. Samal ajal hoogustus alanenud toormehindade toel uuesti puidugraanuli tootmine. Pikemaajalises vaates on puidutöötlemise ja puittoodete tootmise mahud Eestis olnud siiski kasvamas ning ületavad märgatavalt viimase majanduskriisi eelset taset.

Puidu ja puittoodete eksport Eestist jäi 2019. aastal praktiliselt 2018. aasta tasemele, ületades juba kolmandat aastat järjest kahe miljardi euro piiri. Statistikaameti andmetel ulatus puidupõhiste toodete eksport 2019. aastal ligi 2,4 miljardi euroni ning puidupõhised tooted olid jätkuvalt üheks olulisimaks väliskaubandusbilansi tasakaalustavaks kaubagrupiks 1,6 miljardi euro suuruse ülejäägiga. Puidu ja puidupõhiste toodete ekspordi struktuuris on aasta-aastalt kasvanud suurema lisandväärtusega toodete osakaal. 2019. aastal olid suurimateks eksporditavateks kaubagrupid puidust kokkupandavad ehitised, puidust ehitusdetailid ja saematerjal, millele järgnesid puitmööbel ja selle osad, puit pidevprofiiliga, puidugraanul ning ümarpuit. Kui enamikus peamistes eksporditavates kaubagruppides kasvas 2019. aastal võrreldes eelmise aastaga nii eksporditava kauba maht kui rahaline väärtus, siis saematerjali ekspordi maht ja väärtus vähenesid veidi ning ümarpuidu vastavad näitajad märgatavalt. Ümarpuidu eksport moodustas 2019. aastal 6 % puidupõhiste toodete ekspordist, kahanedes välisnõudluse vähenemise ja sellest tingitud hinnalanguse tõttu võrdluses eelmise aastaga mahtudes 18 % ning rahalises väärtuses koguni 24 %. Üle 80 % kogu eksporditud ümarpuidust oli paberipuit.

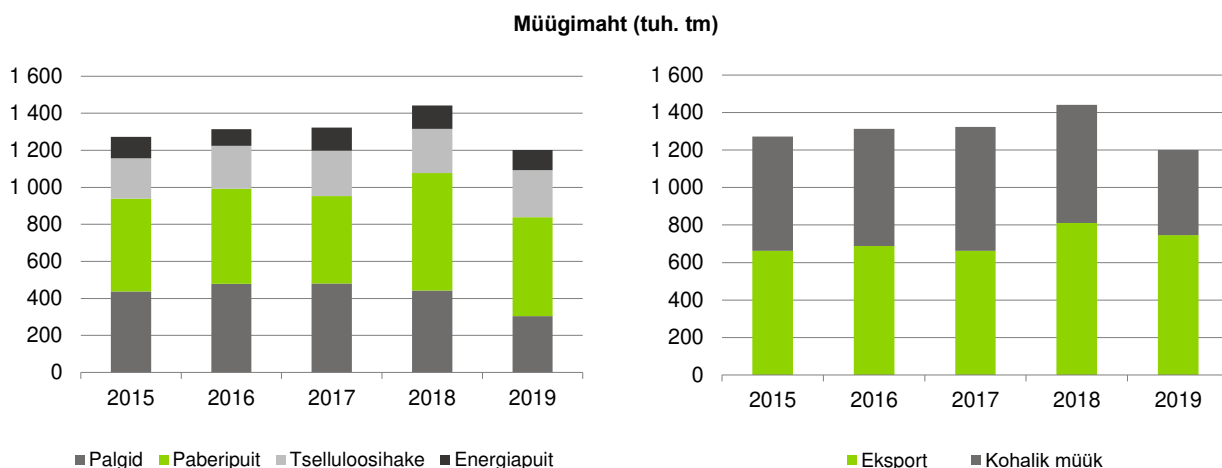
Eesti puiduturul langesid 2019. aasta jooksul pea kõikide puidusortimentide hinnad 2018. aasta rekordtasemelt märgatavalt ja jõudsid aasta kokkuvõttes valdavalt tagasi 2017. aasta tasemele. Okaspuupalkide, eriti kuusepalgi hinnalangus oli suures osas tingitud Kesk-Euroopa metsade ürasekajastusest, mis tõi Euroopa turule palju odavat toorainet ja nõrgendas sellega Eesti saetööstuste konkurentsivõimet. Hiina majanduse jahtumine, USA ja Hiina vaheline kaubandussõda ning tselluloosi maailmaturu hindade langus vähendasid olulisel määral nõudlust paberipuidu järele, mistõttu viimasele saigi Eesti puiduturul 2019. aastal osaks kõige tuntavam

hinnalangus. Eriti järsult langes okaspaberipuidu nõudlus ning veidi tagasihoidlikuma odavnemise läbi teinud kasepaberipuidust sai taas kalleim paberipuidu sortiment Eesti turul. Energiapuidu hind langes 2019. aasta jooksul mõõdukalt.

Ka 2020. aasta alguses ei ole sektori väljavaated väga optimistlikud. Maailma majanduskasv on pidurdumas, avaldades otsest või kaudset mõju nii Eesti metsa- ja puidutööstusettevõtetele kui kohalikule puiduturule. Hinnasurve enamikule puidusortimentidele ilmselt jätkub. Soome paberi- ja tselluloositööstuse nädalate pikkune streik aasta alguses vähendas veelgi nõudlust siinse paberipuidu järele. Erakordselt soe talv ja suhteliselt tagasihoidlik nõudlus on seadnud raskesse olukorda ka paljud ülestöötajad ning transpordiettevõtted. Koroonaviiruse põhjustatud majanduskahjude ulatust ja pikemaajalist mõju puidusektorile ei ole tegevusaruande kirjutamise hetkel võimalik hinnata.

Tegevustulemused

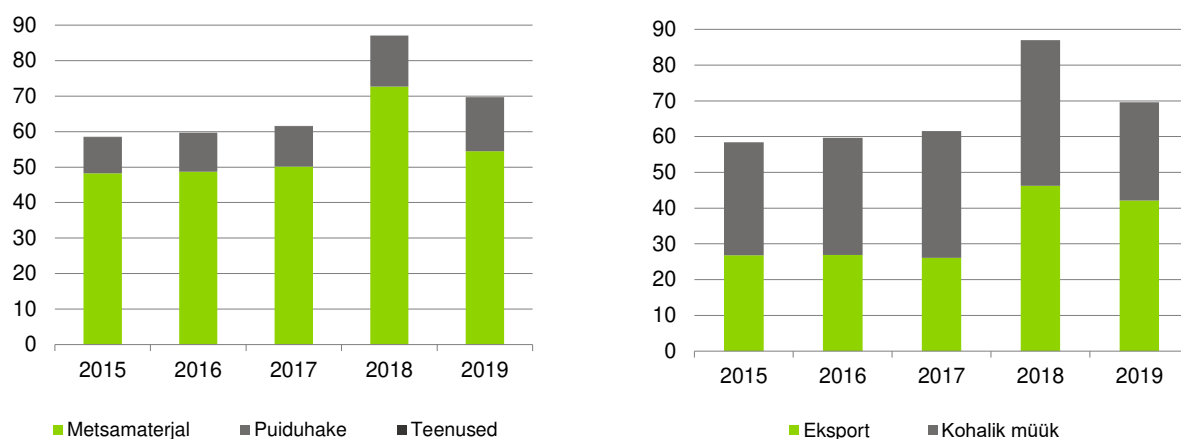
Metsä Forest Eesti AS seadis 2019. aasta eesmärkideks viimaste aastate keskmiste müügiimahtude säilitamise ja ettevõtte jätkuva kasumlikkuse. Eesmärkide saavutamiseks kavatseti tarnida ligi 1 300 tuhat tihumeetrit metsamaterjale ja puiduhaket. Jahtuva turu tingimustes jäid tegelikud müügiimahud planeeritust veidi väiksemaks, kuid sellele vaatamata suutis ettevõtte saavutada rahuldava kasumi.



Metsä Forest Eesti AS müügiimaht oli 2019. aastal 1 201,0 tuhat tihumeetrit (2018: 1 441,4 tuhat tihumeetrit), vähenedes võrdluses rekordilise 2018. aastaga ligi 17 %. Viimase viie aasta keskmiste kogustega võrreldes ei olnud müügiimahu kahanemine siiski märkimisväärne. Paremini suutis ettevõtte müügiimahtu säilitada eksporditurudel, kuhu tarniti 2019. aastal 745,5 tuhat tihumeetrit (2018: 810,1 tuhat tihumeetrit) metsamaterjale ja puiduhaket. Ekspordimaht vähenes eelmise aastaga võrreldes 8 % ning oli 62 % (2018: 56 %) kogu tarnemahust. Valdava osa ekspordist moodustasid tärned ematööstustele, vähesel määral müüdi 2019. aastal metsamaterjale ja puiduhaket kontsernivälisele ettevõtetele Rootsisis ja Lätis. Eesti-siseselt realiseeris Metsä Forest Eesti AS 2019. aastal 455,5 tuhat (2018: 631,3 tuhat) tihumeetrit puitu.

Nagu ka varasematel aastatel, moodustasid 2019. aastal suurima osa, ligi 66 % (2018: 61 %) ettevõtte kogu müügiimahu puidu keemiliseks töötlemiseks sobiva paberipuidu ja puiduhakke tärned. Neid valdavalt eksporditavaid sortimente müüdi kokku 789,3 tuhat tihumeetrit (2018: 872,5 tuhat tihumeetrit) ehk 10 % vähem kui aasta varem, kuid siiski pisut rohkem kui viimasel viiel aastal keskmiselt. Märkatavalt vähenesid 2019. aastal aga Metsä Forest Eesti AS palgitärned, ulatudes 303,9 tuhande tihumeetritini (2018: 442,6 tuhat tihumeetrit) ning moodustades 25 % (2018: 31 %) kogu tarnemahust. Energiapuitu müüdi 2019. aastal 107,8 tuhat tihumeetrit (2018: 126,3 tuhat tihumeetrit) ja selle tärnete osakaal kogu müügiimahu jäi eelmiste aastatega võrreldavale tasemele, moodustades 9 % (2018: 8 %).

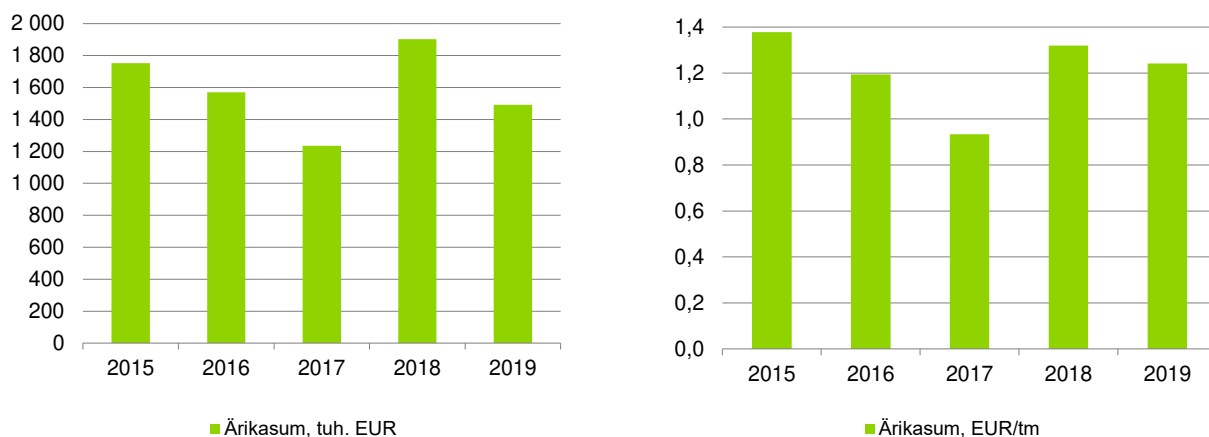
Müügitulu (milj. eurot)



2019. aastal nõudluse vähenemise tingimustes aset leidnud müügitulu kahanemine ja müügihindade alanemine avaldasid mõju ka Metsä Forest Eesti AS müügitulule. Ettevõtte müügitulu vähenes võrdluses eelmise aastaga 20% (2018: kasv 41%), olles 69,6 miljonit (2018: 86,9 miljonit) eurot. Siiski tuleb märkida, et tegemist on Metsä Forest Eesti AS läbi aegade suuruselt teise müügituluga rekordilise 2018. aasta järel.

Hinnamuutuse mõju oli väiksem eksporditurul, kus teeniti 2019. aastal müügitulu 42,1 miljonit (2018: 46,2 miljonit) eurot ehk 9% vähem kui aasta varem. Eesti-sisene müügitulu vähenes 33% ja oli 27,5 miljonit (2018: 40,7 miljonit) eurot. Rohkem kui 6%-line hinnalangus kohalikul turul oli osaliselt tingitud kallimate sortimentide osatähtsuse vähenemisest kogu müügitulumahtu.

Ärikasum



Metsä Forest Eesti AS ärikasum oli 2019. aastal 1 490,9 tuhat (2018: 1 901,8 tuhat) eurot, vähenedes peamiselt kahanenud müügitulu tõttu eelmise aastaga võrreldes 22%. Samas suutis ettevõtte säilitada viimaste aastate keskmise kasumimarginaali.

Metsä Forest Eesti AS teenis 2019. a. majandusaastal puhaskasumit 1 207,9 tuhat (2017: 1 725,6 tuhat) eurot.

Peamised ettevõtte tegevust ja finantsseisundit kajastavad suhtarvud on järgmised:

	2019	2018	2017	2016	2015
Puhaskasumi marginaal, % (puhaskasum / müügitulu)	1,7%	2,0%	1,7%	1,9%	2,9%
Omakapitali tootlus, % (puhaskasum / keskmine omakapital)	13,0%	19,4%	12,7%	12,9%	19,3%
Varade tootlus, % (puhaskasum / keskmised varad)	9,3%	13,4%	9,6%	10,3%	15,5%
Omakapitali määr, % (omakapital / varad)	81,1%	64,0%	75,8%	75,4%	84,4%
Varude käibevälde, päevades ((keskmised varud / müüdü toodangu kulu) x 365)	19	18	17	17	17

Organisatsioon ja personal

Metsä Forest Eesti AS organisatsioon on peale 2009. a. kevadel toimunud ettevõtte struktuuri põhjalikku ümberkorraldust püsinud peaaegu muutumatuks. 2019. aastal andis ettevõtte tööd keskmiselt 28 (2018: 28) töötajale.

2019. a. kevadel toimus muutus ettevõtte nõukogus, kui Heikki Karhunen asemel sai uueks nõukogu liikmeks Yrjö Perälä. Nõukogu jätkab tööd koosseisus Juha Mäntylä, Sini Nevalainen, Yrjö Perälä ja Markku Luhtasela.

Sertifikaadid

Metsä Forest Eesti AS-ile on väljastatud PEFC ja FSC puidu tarneahela sertifikaadid, kinnitamaks, et Metsä Forest Eesti AS tegevus vastab nimetatud sertifitseerimissüsteemide nõuetele ning tagab vastutustundliku puiduvarumise ja puidu algpäritolu usaldusväärse tõendamise.

Samuti on Metsä Forest Eesti AS-ile omistatud ISO 9001:2015 kvaliteedijuhtimise ja ISO 14001:2015 keskkonnajuhtimise sertifikaadid, mis tõendavad, et ettevõtte tegevus on orienteeritud kliendirahulolule ja keskkonnasõbralikkusele ning vastab ülemaailmselt tunnustatud ISO kvaliteedi- ja keskkonnajuhtimissüsteemi standardite nõuetele.

Metsä Forest Eesti AS sadamaterminalide mõõtmisprotsess on akrediteeritud vastavalt ISO/IEC 17025:2017 katse- ja kalibreerimis-laborite standardile.

Muud sündmused

2019. aastal kuulutati välja ja maksti Metsä Forest Eesti AS ainuaktsionärile eelmiste perioodide jaotamata kasumi arvelt netodividende 1 380,5 tuhat (2018: 854,0 tuhat) eurot, millelt tasuti tulumaksu 320,3 tuhat (2018: 213,5 tuhat) eurot.

Plaanid 2020. aastaks

2020. aasta tuleb nii globaalse majanduse jahtumise kui koroonaviiruse põhjustatud erakorralise olukorra tõttu paljudele ettevõtetele kindlasti keeruline. Metsä Forest Eesti AS keskendub neis tingimustes varumise efektiivsuse tagamisele ja müügivõimaluste kindlustamisele kõikidele puidusortimentidele. Ettevõtte eesmärgiks 2020. aastal on müüa vähemalt 1 200 tuhat tihumeetrit metsamaterjale ja puiduhaket ning säilitada kasumimarginaal viimaste aastate keskmisel tasemel.

Enn Sapp
Juhatuse liige

Tallinn, 30. märts 2020

Raamatupidamise aastaaruanne

Bilanss

(eurodes)

	31.12.2019	31.12.2018	Lisa nr
Varad			
Käibevarad			
Raha	5 639 243	3 219 391	2
Nõuded ja ettemaksud	3 385 905	6 722 667	3
Varud	2 112 298	4 512 227	5
Bioloogilised varad	95 726	108 567	6
Kokku käibevarad	11 233 172	14 562 852	
Põhivarad			
Materiaalsed põhivarad	78 778	41 522	7
Kokku põhivarad	78 778	41 522	
Kokku varad	11 311 950	14 604 374	
Kohustised ja omakapital			
Kohustised			
Lühiajalised kohustised			
Võlad ja ettemaksud	2 139 014	5 258 808	9
Kokku lühiajalised kohustised	2 139 014	5 258 808	
Kokku kohustised	2 139 014	5 258 808	
Omakapital			
Aksiakapital nimiväärtuses	960 000	960 000	11
Ülekurss	67 968	67 968	
Kohustuslik reservkapital	255 647	255 647	
Eelmiste perioodide jaotamata kasum (kahjum)	6 681 451	6 336 321	
Aruandeaasta kasum (kahjum)	1 207 870	1 725 630	
Kokku omakapital	9 172 936	9 345 566	
Kokku kohustised ja omakapital	11 311 950	14 604 374	

Kasumiaruanne

(eurodes)

	2019	2018	Lisa nr
Müügitulu	69 627 464	86 947 334	12
Müüdnud toodangu (kaupade, teenuste) kulu	-63 610 520	-80 213 861	13
Brutokasum (-kahjum)	6 016 944	6 733 473	
Turustuskulud	-2 451 104	-2 747 120	14
Üldhalduskulud	-2 102 981	-2 113 738	15
Muud äritulud	28 011	29 230	17
Muud ärikulud	-6	-4	
Äriksaum (kahjum)	1 490 864	1 901 841	
Intressitulud	37 305	37 677	18
Intressikulud	0	-388	
Kasum (kahjum) enne tulumaksustamist	1 528 169	1 939 130	
Tulumaks	-320 299	-213 500	
Aruandeaasta kasum (kahjum)	1 207 870	1 725 630	

Rahavoogude aruanne

(eurodes)

	2019	2018	Lisa nr
Rahavood äritegevusest			
Ärikasum (kahjum)	1 490 864	1 901 841	
Korrigeerimised			
Põhivarade kulum ja väärtuse langus	9 957	331	7
Kasum (kahjum) põhivarade müügist	-833	0	7
Muud korrigeerimised	12 841	94 472	6
Kokku korrigeerimised	21 965	94 803	
Äritegevusega seotud nõuete ja ettemaksete muutus	3 336 762	-1 984 210	
Varude muutus	2 399 929	-1 304 185	5
Äritegevusega seotud kohustiste ja ettemaksete muutus	-3 119 794	2 547 933	
Laekunud intressid	37 305	37 677	18
Makstud intressid	0	-388	18
Makstud ettevõtte tulumaks	-320 299	-213 500	11
Kokku rahavood äritegevusest	3 846 732	1 079 971	
Rahavood investeerimistegevusest			
Tasutud materiaaalsete ja immateriaalsete põhivarade soetamisel	-47 213	-3 480	7
Laekunud materiaaalsete ja immateriaalsete põhivarade müügist	833	0	7
Tasutud bioloogiliste varade soetamisel	0	-54 814	6
Kokku rahavood investeerimistegevusest	-46 380	-58 294	
Rahavood finantseerimistegevusest			
Saadud laenud	0	1 000 000	
Saadud laenude tagasimaksed	0	-1 000 000	
Makstud dividendid	-1 380 500	-854 000	11
Kokku rahavood finantseerimistegevusest	-1 380 500	-854 000	
Kokku rahavood	2 419 852	167 677	
Raha ja raha ekvivalendid perioodi alguses	3 219 391	3 051 714	2
Raha ja raha ekvivalentide muutus	2 419 852	167 677	
Raha ja raha ekvivalendid perioodi lõpus	5 639 243	3 219 391	2

Omakapitali muutuste aruanne

(eurodes)

					Kokku
	Aktiivkapital nimiväärtuses	Ülekurs	Kohustuslik reservkapital	Jaotamata kasum (kahjum)	
31.12.2017	960 000	67 968	255 647	7 190 321	8 473 936
Aruandeaasta kasum (kahjum)	0	0	0	1 725 630	1 725 630
Väljakuulutatud dividendid	0	0	0	-854 000	-854 000
31.12.2018	960 000	67 968	255 647	8 061 951	9 345 566
Aruandeaasta kasum (kahjum)	0	0	0	1 207 870	1 207 870
Väljakuulutatud dividendid	0	0	0	-1 380 500	-1 380 500
31.12.2019	960 000	67 968	255 647	7 889 321	9 172 936

Täiendav informatsioon aktsiakapitali ja makstud dividendide kohta on toodud lisas 11.

Raamatupidamise aastaaruande lisad

Lisa 1 Arvestuspõhimõtted

Üldine informatsioon

Metsä Forest Eesti AS 2019. aasta raamatupidamise aastaaruanne on koostatud kooskõlas Eesti finantsaruandluse standardiga. Eesti finantsaruandluse standardi põhinõuded on kehtestatud Raamatupidamise seaduses, mida täiendavad Raamatupidamise Toimkonna poolt välja antud juhendid.

Raamatupidamise aastaaruanne on koostatud eurodes.

Raha

Raha ja selle ekvivalentidena kajastatakse bilansis ja rahavoogude aruandes arvelduskontode jääke ning üleöödeposiite pankades.

Nõuded ja ettemaksud

Nõuded ostjate vastu ja muud nõuded (viitlaekumised, antud laenud ning muud lühi- ja pikaajalised nõuded), kajastatakse korrigeeritud soetusmaksumuses. Lühiajaliste nõuete korrigeeritud soetusmaksumus on üldjuhul võrdne nende nominaalväärtusega (miinus allahindlused), mistõttu lühiajalisi nõudeid kajastatakse bilansis tõenäoliselt laekuvas summas. Pikaajaliste nõuete korrigeeritud soetusmaksumuse arvestamiseks võetakse nad algselt arvele saadaoleva tasu õiglasest väärtuses, arvestades järgnevatel perioodidel nõudelt intressitulu sisemise intressimäära meetodit kasutades.

Nõuete allahindlust kajastatakse, kui esineb objektiivseid tõendeid selle kohta, et kõik nõuete summad ei laeku vastavalt nõuete esialgsetele lepingutingimustele. Asjaoludeks, mis viitavad võimalikule nõuete väärtuse langusele, on võlgniku pankrot või olulised finantsraskused ning maksetähtaegadest mittekinnipidamine.

Nõuete väärtuse langust (s.t. vajadust allahindluseks) hinnatakse iga võlgniku kohta eraldi, lähtudes eeldatavasti tulevikus laekuvate summade nüüdiseväärtusest.

Ebatõenäoliselt laekuvate nõuete summa on vahe nende nõuete bilansilise väärtuse ja tulevaste rahavoogude nüüdiseväärtuse vahel, kasutades sisemise intressimäära meetodit. Nõuete bilansilist väärtust vähendatakse ebatõenäoliselt laekuvate nõuete allahindlussumma võrra ning kahjum allahindlusest kajastatakse kasumiaruandes üldhalduskuludena. Kui nõue loetakse lootusetuks, kantakse nõue ja tema allahindlus bilansist välja. Varem alla hinnatud ebatõenäoliste nõuete laekumist kajastatakse ebatõenäoliselt laekuvate nõuete kulu vähendamisenä.

Varud

Varud võetakse algselt arvele nende soetusmaksumuses, mis koosneb ostukulutustest, tootmiskulutustest ja muudest kulutustest, mis on vajalikud varude viimiseks nende olemasolevasse asukohta ja seisundisse. Varude ostukulutused sisaldavad lisaks ostuhinnale varude soetamisega otseselt seotud transpordikulutusi. Varude tootmiskulutused sisaldavad tooraine maksumust (tasud kasvava metsa raieõiguse eest) ning tootmisega seotud kulutusi (raie-, kokkuveo- ja transpordikulud ning nende tegevustega kaasnevad kulutused). Ettemaksuna varude eest kajastatakse soetatud kasvava metsa raieõiguseid kuni nende realiseerimise hetkeni.

Varud hinnatakse bilansis sellest lähtudes, mis on madalam, kas soetusmaksumus või neto realiseerimisväärtus. Neto realiseerimisväärtus leitakse, arvates tavapärases äritegevuses kasutatavast hinnangulisest müügihinnast maha hinnangulised kulutused, mis on vajalikud toote müügi valmidusse viimiseks ja müügi sooritamiseks.

Varude soetusmaksumuse arvestuspõhimõtted

Varude soetusmaksumuse määramisel ja kuluks kandmisel kasutatakse kaalutud keskmise soetusmaksumuse meetodit.

Bioloogilised varad

Bioloogilist vara kajastatakse bilansis, kui vara on ettevõtte poolt kontrollitav, on tõenäoline, et ettevõtte saab vara kasutamisest tulevikus majanduslikku kasu ning vara õiglane väärtus või soetusmaksumus on usaldusväärselt hinnatav.

Bioloogilisi varasid, mille õiglase väärtus on usaldusväärselt hinnatav mõistliku kulu ja pingutusega, kajastatakse nii esmasel arvelevõtmisel kui ka järgnevatel aruandekuupäevadel nende õiglases väärtuses, millest on maha arvatud hinnangulised müügikulutused. Õiglase väärtuse aluseks kasutatakse varade turuväärtust.

Bioloogilisi varasid, mille õiglast väärtust ei ole võimalik hinnata mõistliku kulu ja pingutusega, kajastatakse bilansis soetusmaksumuses, millest on maha arvatud kahjum vara väärtuse langusest.

Bioloogilise vara õiglase väärtuse muutusest tulenevad kasumid ja kahjumid kajastatakse kasumiaruandes eraldi kirjel „Kasum / kahjum bioloogilistelt varadelt“. Soetusmaksumuses kajastatavate bioloogiliste varade kahjumeid väärtuse langusest kajastatakse kasumiaruandes analoogiliselt materiaalse põhivara kahjumiga väärtuse langusest.

Bioloogilistest varadest saadav põllumajanduslik toodang kajastatakse esmasel arvelevõtmisel õiglases väärtuses, edasisel kajastamisel lähtutakse varude arvestusel kasutatavatest põhimõtetest.

Materiaalsed ja immateriaalsed põhivarad

Materiaalne põhivara

Materiaalseks põhivaraks loetakse ettevõtte majandustegevuses kasutatavaid varasid kasuliku tööeaga üle ühe aasta ja maksumusega alates 1 278 eurot.

Materiaalne põhivara võetakse algselt arvele tema soetusmaksumuses, mis koosneb ostuhinnast ja otseselt soetamisega seotud kulutustest, mis on vajalikud vara viimiseks tema tööseisundisse ja -asukohta. Materiaalset põhivara kajastatakse bilansis tema soetusmaksumuses, millest on maha arvatud akumuleeritud kulum ja võimalikud väärtuse langusest tulenevad allahindlused. Kapitalirendile võetud materiaalse põhivara arvestus toimub sarnaselt ostetud põhivaraga.

Materiaalse põhivara objektile tehtud hilisemad väljaminekud kajastatakse põhivarana, kui on tõenäoline, et ettevõtte saab varaobjektiga seotud tulevast majanduslikku kasu ning varaobjekti soetusmaksumust saab usaldusväärselt mõõta. Muid hooldus- ja remondikuludid kajastatakse kuluna nende toimumise momendil.

Amortisatsiooni arvestamisel kasutatakse lineaarset meetodit. Amortisatsioonimäär määratakse igale põhivaraobjektile eraldi, sõltuvalt selle kasulikust tööeast. Olulise lõppväärtusega varaobjektide puhul amortiseeritakse kasuliku eluea jooksul kulusse ainult soetusmaksumuse ja lõppväärtuse vahelist amortiseeritavat osa.

Juhul, kui materiaalse põhivara objekt koosneb üksteisest eristatavatest komponentidest, millel on erinevad kasulikud eluead, võetakse need komponendid raamatupidamises arvele eraldi varaobjektidena ning määratakse vastavalt nende kasulikule elueale eraldi amortisatsiooninormid.

Amortisatsioonimäärade vahemikud on materiaalse põhivara gruppidele järgmised:

- Ehitised ja rajatised 5-20 %
- Tootmismasinad 10-33 %
- Transpordivahendid 20-33 %
- Muud masinad ja seadmed 20-33 %
- Muu inventar 10-33 %

Maad ja teisi piiramata kasutuseaga objekte ei amortiseerita.

Amortisatsiooni arvestamist alustatakse hetkest, mil vara on kasutatav vastavalt juhtkonna poolt plaanitud eesmärgile, ning lõpetatakse, kui lõppväärtus ületab bilansilist jääkmaksumust või vara lõpliku eemaldamiseni kasutusest. Igal aruandekuupäeval hinnatakse kasutatavate amortisatsioonimäärade, amortisatsioonimeetodi ning lõppväärtuse põhjendatust.

Juhul, kui põhivara kaetav väärtus (s.o. kõrgem kahest järgnevast näitajast: vara õiglase väärtus (miinus müügikulutused) või vara kasutusväärtus) on väiksem tema bilansilisest jääkmaksumusest, hinnatakse materiaalse põhivara objektid alla nende kaetavale väärtusele.

Materiaalse põhivara kajastamine lõpetatakse vara võõrandamise korral või olukorras, kus vara kasutamisest või müügist ei eeldata enam majanduslikku kasu. Kasum või kahjum, mis on tekkinud materiaalse põhivara kajastamise lõpetamisest, kajastatakse kasumiaruandes muude äritulude või muude ärikulude real.

Varade väärtuse langus

Igal aruandekuupäeval hinnatakse materiaalse põhivara puhul vara väärtuse võimalikule langusele viitavate asjaolude esinemist.

Selliste asjaolude esinemise korral hinnatakse vara kaetavat väärtust ning võrreldakse seda bilansilise maksumusega.

Väärtuse langusest tekkinud kahjum kajastatakse summas, mille võrra vara bilansiline maksumus ületab selle kaetava väärtuse. Vara kaetav väärtus on vara õiglane väärtus, millest on maha lahutatud müügikulutused, või selle kasutusväärtus, vastavalt sellele, kumb on kõrgem. Vara väärtuse languse hindamise eesmärgil hinnatakse kaetavat väärtust kas üksiku varaobjekti või väikseima võimaliku varade grupi kohta, mille jaoks on võimalik rahavoogusid eristada.

Varade allahindlusi kajastatakse aruandeperioodi kuluna. Kord alla hinnatud varade puhul hinnatakse igal järgmisel aruandekuupäeval, kas võib olla tõenäoline, et vara kaetav väärtus on vahepeal tõusnud (v.a. firmaväärtus, mille allahindlusi ei tühistata). Kui väärtuse testi tulemusena selgub, et vara või varade grupi (raha genereeriva üksuse) kaetav väärtus on tõusnud üle bilansilise jääkmaksumuse, tühistatakse varasem allahindlus ja suurendatakse vara bilansilist jääkmaksumust kuni summani, mis oleks kujunenud, arvestades vahepealsetel aastatel normaalset amortisatsiooni. Allahindluse tühistamist kajastatakse aruandeaasta kasumiaruandes põhivara allahindluse kulu vähendamisena.

Rendid

Kapitalirendina käsitletakse rendilepingut, mille puhul kõik olulised vara omandiga seonduvad riskid ja hüved kanduvad üle rentnikule. Muud rendilepingud kajastatakse kasutusrendina.

Ettevõtte kui rentnik

Kapitalirenti kajastatakse bilansis vara ja kohustusena renditud vara õiglase väärtuse summas või rendimaksede miinimumsumma nüüdisväärtuses, juhul kui see on madalam. Rendimaksed jaotatakse finantskuluks (intressikulu) ja kohustuse jääkväärtuse vähendamiseks. Finantskulud jaotatakse rendiperioodile arvestusega, et intressimäär on igal ajahetkel kohustuse jääkväärtuse suhtes sama. Kapitalirendi tingimustel renditud varad amortiseeritakse sarnaselt omandatud põhivaraga, kusjuures amortisatsiooniperioodiks on vara eeldatav kasulik tööiga või rendisuhte kehtivuse periood, olenevalt sellest, kumb on lühem. Kapitalirendi lepingute sõlmimisega otseselt kaasnevad rentniku poolt kantavad esmased kulutused kajastatakse renditava vara soetusmaksumuse koosseisus.

Kasutusrendimaksed kajastatakse rendiperioodi jooksul lineaarselt kuluna kasumiaruandes.

Ettevõtte kui rendileandja

Kapitalirendi alusel väljarenditud vara kajastatakse bilansis nõudena kapitalirenti tehtud netoinvesteeringu summas (võrdub saadaolevate rendimaksede nüüdisväärtusega, pluss renditava vara garanteerimata jääkväärtus rendiperioodi lõpuks). Rentnikult saadavad rendimaksed jagatakse kapitalirendinõude põhiosa tagasimakseteks ja finantstuluks. Finantstulu jagatakse rendiperioodile arvestusega, et rendileandja tuluse määr on igal ajahetkel kapitalirendi netoinvesteeringu jäägi suhtes sama. Rendilepingute sõlmimisega kaasnevad esmased otsekulutused (komisjonitasud ja notaritasud), mis jäävad rendileandja kanda, võetakse arvesse rendi sisemise intressimäära ja kapitalirendinõude arvestusel ning kajastatakse tulu vähendusena rendiperioodi jooksul.

Kasutusrendi tingimustel väljarenditud vara kajastatakse bilansis tavakorras, analoogselt muule ettevõtte bilansis kajastatavale varale. Väljarenditava vara amortiseerimisel lähtutakse ettevõttes sama tüüpi varade osas rakendatavatest amortiseerimispõhimõtetest. Kasutusrendimaksed kajastatakse rendiperioodi jooksul lineaarselt tuluna kasumiaruandes. Kasutusrendi lepingute sõlmimisega otseselt kaasnevad esmased kulutused kajastatakse rendileandja bilansis varana (renditava varaga samal kirjel) ja amortiseeritakse kulusse rendiperioodi jooksul proportsionaalselt renditulu kajastamisega.

Finantskohustised

Kõik finantskohustised (võlad hankijatele, võetud laenud, viitvõlad ning muud lühi- ja pikaajalised võlakohustused) võetakse algselt arvele nende soetusmaksumuses, mis sisaldab ka kõiki soetamisega otseselt kaasnevaid kulutusi. Edasine kajastamine toimub korrigeeritud soetusmaksumuse meetodil.

Lühiajaliste finantskohustiste korrigeeritud soetusmaksumus on üldjuhul võrdne nende nominaalväärtusega, mistõttu lühiajalisi finantskohustisi kajastatakse bilansis maksamise kuuluvas summas. Pikaajaliste finantskohustiste korrigeeritud soetusmaksumuse arvestamiseks võetakse nad algselt arvele saadud tasu õiglases väärtuses (millest on maha arvatud tehingukulutused), arvestades järgnevatel perioodidel kohustistelt sisemise intressimäära meetodit kasutades intressikulu.

Finantskohustis liigitatakse lühiajaliseks, kui selle tasumise tähtaeg on 12 kuu jooksul alates aruandekuupäevast või ettevõttel pole tingimusteta õigust kohustise tasumist edasi lükata rohkem kui 12 kuud pärast aruandekuupäeva. Laenukohustusi, mille tagasimakse tähtaeg on 12 kuu jooksul aruandekuupäevast, kuid mis refinantseeritakse pikaajaliseks pärast aruandekuupäeva, kuid enne aastaaruande kinnitamist, kajastatakse lühiajalistena. Samuti kajastatakse lühiajalistena laenukohustusi, mida laenuandjal oli õigus aruandekuupäeval tagasi kutsuda laenulepingus sätestatud tingimuste rikkumise tõttu.

Eraldised ja tingimuslikud kohustised

Eraldistena kajastatakse bilansis tõenäolisi kohustusi, mis on avaldunud enne aruandekuupäeva toimunud sündmuste tagajärjel ning mille realiseerumise aeg või summa ei ole kindlad. Eraldiste kajastamisel bilansis on lähtutud juhtkonna hinnangust eraldise

täitmiseks tõenäoliselt vajamineva summa ning eraldise realiseerumise aja kohta. Eraldis kajastatakse bilansis summas, mis on juhtkonna hinnangu kohaselt bilansipäeva seisuga vajalik eraldisega seotud kohustuse rahuldamiseks või üleandmiseks kolmandale osapoolale.

Juhul, kui eraldis realiseerub tõenäoliselt hiljem kui 12 kuu jooksul pärast aruandekuupäeva, kajastatakse seda diskonteeritud väärtuses (eraldisega seotud väljamaksete nüüdisväärtuse summas), välja arvatud juhul, kui diskonteerimise mõju on ebaoluline.

Eraldised kohtuvaidluste suhtes

Ettevõtte on moodustanud bilansis eraldise kõigi kohtuvaidluste ja võimalike kohtuvaidluste suhtes, mille puhul kohtuvaidlust põhjustav kohustav sündmus on toimunud enne bilansipäeva ja kohtuvaidlusega kaasnevad ettevõttele tõenäoliselt teatud kulutused, mille summat on võimalik usaldusväärselt hinnata.

Eraldised kahjuliku lepingu suhtes

Kahjulik leping on selline leping, mille täitmisega kaasnevad kulutused ületavad lepingust saadavat majanduslikku kasu. Kahjulike lepingute suhtes moodustatakse eraldis, mis on väiksem lepingu täitmisega kaasnevast kahjumist või lepingu katkestamisega kaasnevast leppetrahvist.

Muud võimalikud või eksisteerivad kohustised, mille realiseerumine ei ole tõenäoline või millega kaasnevate kulutuste suurust ei ole võimalik piisava usaldusväärsusega hinnata, on avalikustatud aastaaruande lisades tingimuslike kohustistena.

Tulud

Tulu kaupade müügist kajastatakse saadud või saadaoleva tasu õiglasel väärtuses, võttes arvesse kõiki tehtud allahindlusi ja soodustusi. Tulu kaupade müügist kajastatakse siis, kui kõik olulised omandiga seotud riskid on läinud üle müüjalt ostjale, müügitulu ja tehinguga seotud kulu on usaldusväärselt määratav ning tehingust saadava tasu laekumine on tõenäoline.

Tulu teenuse müügist kajastatakse teenuse osutamise järel, või juhul kui teenus osutatakse pikema ajaperioodi jooksul, siis valmidusastme meetodist lähtudes.

Intressitulu kajastatakse siis, kui tulu laekumine on tõenäoline ja tulu suurust on võimalik usaldusväärselt hinnata. Intressitulu kajastatakse vara sisemisest intressimäärast kasutades, välja arvatud juhtudel, kui intressi laekumine on ebakindel. Sellistel juhtudel arvestatakse intressitulu kassapõhiselt.

Maksustamine

Vastavalt Eesti Vabariigi seadustele ei maksustata Eestis ettevõtte aruandeaasta kasumit. Tulumaksu makstakse dividendidelt, kingitustelt annetustelt, vastuvõtukuludelt, ettevõtlusega mitteseotud väljamaksetelt ning siirdehinna korrigeerimistelt. Kehtiv maksumäär on 20% (tasumisele kuuluv maksusumma moodustab 20/80 netoväljamaksest). Alates 2019. aastast rakendub regulaarselt makstavatele dividendidele madalam maksumäär 14% (14/86 netoväljamaksest). Sealjuures kohaldub madalam maksumäär 2020. aastal makstavatele dividendidele, mille summa moodustab kuni 2/3 aastatel 2018 ja 2019 jaotatud ja maksustatud keskmistest netodividendidest.

Dividendidelt makstav ettevõtte tulumaks kajastatakse kasumiaruandes tulumaksukuluna ning bilansis eraldisena dividendide väljakuulutamise hetkel, sõltumata perioodist, mille eest dividendid välja kuulutatakse või millal dividendid tegelikult välja makstakse. Tulumaksu tasumise kohustus tekib dividendide reaalsele väljamaksmisele järgneva kuu 10. kuupäeval.

Maksustamissüsteemi omapärast lähtuvalt ei teki Eestis registreeritud ettevõtetele edasilükkunud tulumaksuvara ega -kohustusi.

Maksimaalne tulumaksukohustus, mis kaasneks vaba omakapitali väljamaksmisel dividendidena, on toodud aastaaruande lisa 10.

Seotud osapooled

Isik või selle isiku lähedane pereliige on seotud osapool, kui see isik:

- (a) on Metsä Forest Eesti AS juhtkonna liige; või
- (b) omab kontrolli või olulist mõju Metsä Forest Eesti AS üle.

Ettevõtte on seotud osapool, kui kehtib üks või mitu järgmistest tingimustest:

- (a) ettevõtte ja Metsä Forest Eesti AS on ühise kontrolli all;
- (b) üks ettevõtte on kolmanda osapoolte poolt kontrollitav ettevõtte ja teine ettevõtte on selle kolmanda osapoolte olulise mõju all olev ettevõtte;
- (c) ettevõtte omab Metsä Forest Eesti AS üle kontrolli või olulist mõju;
- (d) ettevõtte on Metsä Forest Eesti AS kontrolli või olulise mõju all;
- (e) ettevõtte, mille üle Metsä Forest Eesti AS juhtkonna liige (või nende lähedased pereliikmed) omab kontrolli või olulist mõju;
- (f) ettevõtte, mille juhtkonda kuuluvad isikud (või nende lähedased pereliikmed), kes omavad kontrolli või olulist mõju Metsä Forest Eesti AS üle.

Võimalike seotud osapoolte vaheliste suhete tuvastamisel on arvesse võetud suhte sisu, mitte ainult selle õiguslikku vormi.

Aruandekuupäeva järgsed sündmused

Raamatupidamise aastaaruandes kajastuvad olulised varade ja kohustuste hindamist mõjutavad asjaolud, mis ilmnesid aruandekuupäeva 31.12.2019 ja aruande koostamise kuupäeva vahemikul, kuid on seotud aruandeperioodil või varasematel perioodidel toimunud tehingutega.

Asjaolud, mis ilmnesid aruandekuupäeva 31.12.2019 ja aruande koostamise kuupäeva vahemikul, kuid ei ole seotud aruandeperioodil või varasematel perioodidel toimunud tehingutega, on avalikustatud aastaaruande lisas 20.

Lisa 2 Raha

(eurodes)

	31.12.2019	31.12.2018
Arvelduskontod	5 639 243	3 219 391
Kokku raha	5 639 243	3 219 391

Lisa 3 Nõuded ja ettemaksed

(eurodes)

	31.12.2019	Jaotus järelejäänud tähtaja järgi			Lisa nr
		12 kuu jooksul	1 - 5 aasta jooksul	üle 5 aasta	
Nõuded ostjate vastu	1 031 654	1 031 654	0	0	
Ostjatelt laekumata arved	1 031 654	1 031 654	0	0	
Nõuded seotud osapoolte vastu	1 410 967	1 410 967	0	0	19
Maksude ettemaksed ja tagasinõuded	417 560	417 560	0	0	4
Muud nõuded	510 654	510 654	0	0	
Laenunõuded	510 654	510 654	0	0	
Ettemaksed	15 070	15 070	0	0	
Tulevaste perioodide kulud	15 070	15 070	0	0	
Kokku nõuded ja ettemaksed	3 385 905	3 385 905	0	0	
	31.12.2018	Jaotus järelejäänud tähtaja järgi			Lisa nr
		12 kuu jooksul	1 - 5 aasta jooksul	üle 5 aasta	
Nõuded ostjate vastu	2 597 751	2 597 751	0	0	
Ostjatelt laekumata arved	2 597 751	2 597 751	0	0	
Nõuded seotud osapoolte vastu	2 143 717	2 143 717	0	0	19
Maksude ettemaksed ja tagasinõuded	1 325 046	1 325 046	0	0	4
Muud nõuded	638 879	638 879	0	0	
Laenunõuded	638 879	638 879	0	0	
Ettemaksed	17 274	17 274	0	0	
Tulevaste perioodide kulud	17 274	17 274	0	0	
Kokku nõuded ja ettemaksed	6 722 667	6 722 667	0	0	

Kõik nõuded ja ettemaksed on fikseeritud eurodes ning kuuluvad tasumisele ühe aasta jooksul.

Laenunõuded on tagatud metsakinnistutele seatud hüpoteekidega ning nende keskmine intressimäär on 6% (2018: 5%) aastas. Laenudega finantseeritakse puidutarnijaid metsamaterjali tootmisel. Kuna metsamaterjali varumine on Metsä Forest Eesti AS põhiline äritegevus, siis käsitletakse tarnijatele laenu andmisega kaasnevat rahavooge äritegevuse rahavoogudena.

2019. aastal on laene välja antud summas 2 394 520 eurot (2018: 2 096 228 eurot) ning tagastatud summas 2 522 745 eurot (2018: 2 586 705 eurot), sh rahaliselt 317 583 eurot (2018: 117 747 eurot) ning tasaarvelduse teel metsamaterjali eest esitatud arvetega 2 205 162 eurot (2018: 2 468 958 eurot).

Lisa 4 Maksude ettemaksed ja maksuvõlad

(eurodes)

	31.12.2019		31.12.2018	
	Ettemaks	Maksuvõlg	Ettemaks	Maksuvõlg
Käibemaks	357 194	0	628 332	0
Üksikisiku tulumaks	0	25 781	0	25 764
Erisoodustuse tulumaks	0	1 072	0	1 735
Sotsiaalmaks	0	47 088	0	48 142
Kohustuslik kogumispension	0	2 322	0	2 252
Töötuskindlustusmaksed	0	2 887	0	2 920
Ettemaksukonto jääk	60 366		696 714	
Kokku maksude ettemaksed ja maksuvõlad	417 560	79 150	1 325 046	80 813

Maksude ettemaksete kohta vt. lisa 3 ja maksuvõlgade kohta lisa 9.

Lisa 5 Varud

(eurodes)

	31.12.2019	31.12.2018
Valmistoodang	354 841	534 393
Müügiks ostetud kaubad	782 212	2 802 504
Ettemaksed varude eest	975 245	1 175 330
Kokku varud	2 112 298	4 512 227

Ettevõtte on 2019. aastal seoses varude realiseerimisväärtuse langemisega alla soetusmaksumuse hinnanud ettemakseid varude eest alla 22 800 euro (2018: null euro) ulatuses.

Varasematel perioodidel teostatud varude allahindlusi aruandeaastal tühistatud ei ole (2018: allahindlusi tühistatud 1 594 euro ulatuses).

Lisa 6 Bioloogilised varad

(eurodes)

Õiglase väärtuse meetod

Käibevarad		Kokku
	Mets	
31.12.2017	148 225	148 225
Soetused	54 814	54 814
Põllumajandusliku toodangu saamisest tulenev väärtuse vähenemine	-94 472	-94 472
31.12.2018	108 567	108 567
Põllumajandusliku toodangu saamisest tulenev väärtuse vähenemine	-12 841	-12 841
31.12.2019	95 726	95 726

Ettevõtte juhtkonna hinnangul ei ole Metsä Forest Eesti AS 2019. ega 2018. aastal saanud kasumit / kahjumit bioloogilise vara õiglase väärtuse muutumisest, sest metsakinnistud on soetatud vabalt turul turuhinnas ning aeg soetuse ja aruandekuupäeva või soetuse ja bioloogilisest varast põllumajandusliku toodangu saamise vahel on olnud lühike ja turuhind ei ole selle jooksul oluliselt muutunud. Samuti ei ole olemasolevate bioloogiliste varade iseloomu arvestades bioloogiline muundumine olnud nii lühikesel ajaperioodil märkimisväärne.

Põllumajandusliku toodangu saamisest tuleneva väärtuse vähenemisena on kajastatud metsakinnistutelt raiutud metsamaterjali kännuraha õiglast väärtust.

Lisa 7 Materiaalsed põhivarad

(eurodes)

								Kokku
	Maa	Ehitised				Masinad ja seadmed	Muud materiaalsed põhivarad	
			Transpordivahendid	Arvutid ja arvutisüsteemid	Muud masinad ja seadmed			
31.12.2017								
Soetusmaksumus	37 491	75 377	9 937	31 133	17 119	58 189	25 074	196 131
Akumuleeritud kulum	0	-75 377	-9 937	-31 133	-17 119	-58 189	-24 192	-157 758
Jääkmaksumus	37 491	0	0	0	0	0	882	38 373
Ostud ja parendused	3 480	0	0	0	0	0	0	3 480
Amortisatsioonikulu	0	0	0	0	0	0	-331	-331
31.12.2018								
Soetusmaksumus	40 971	75 377	9 937	31 133	17 119	58 189	22 785	197 322
Akumuleeritud kulum	0	-75 377	-9 937	-31 133	-17 119	-58 189	-22 234	-155 800
Jääkmaksumus	40 971	0	0	0	0	0	551	41 522
Ostud ja parendused	0	0	47 213	0	0	47 213	0	47 213
Amortisatsioonikulu	0	0	-9 626	0	0	-9 626	-331	-9 957
31.12.2019								
Soetusmaksumus	40 971	75 377	48 600	31 133	17 119	96 852	22 785	235 985
Akumuleeritud kulum	0	-75 377	-11 013	-31 133	-17 119	-59 265	-22 565	-157 207
Jääkmaksumus	40 971	0	37 587	0	0	37 587	220	78 778

Müüdnud materiaalsed põhivarad müügihinnas

	2019	2018
Masinad ja seadmed	833	0
Transpordivahendid	833	0
Kokku	833	0

Ettevõtte ei ole 2019. ega 2018. aastal teinud materiaalse põhivara allahindlusi väärtuse languse tõttu ega tühistanud varasematel aastatel tehtud allahindlusi.

Materiaalse põhivara amortisatsioonikulu kohta vt. lisa 15.

Lisa 8 Kasutusrent

(eurodes)

Aruandekohustuslane kui rentnik

	2019	2018
Kasutusrendikulu	-91 077	-101 313

Metsä Forest Eesti AS on võtnud kasutusrendi tingimustel rendile sõiduaudod, kontoripinnad ning kontoritehnikat.

Kõikide kasutusrendilepingute alusvaluutaks on euro. Lepingud ei sea piiranguid ettevõtte dividendi- ega finantseerimispoliitikale.

Rendile võetud vara ei ole antud edasi allrendile.

Lisa 9 Võlad ja ettemaksud

(eurodes)

	31.12.2019	Jaotus järelejäänud tähtaja järgi			Lisa nr
		12 kuu jooksul	1 - 5 aasta jooksul	üle 5 aasta	
Võlad tarnijatele	1 710 177	1 710 177	0	0	
Võlad töövõtjatele	161 876	161 876	0	0	
Maksuvõlad	79 150	79 150	0	0	4
Muud võlad	172 189	172 189	0	0	
Muud viitvõlad	172 189	172 189	0	0	
Saadud ettemaksud	11 960	11 960	0	0	
Muud saadud ettemaksud	11 960	11 960	0	0	
Võlad seotud osapooltele	3 662	3 662	0	0	19
Kokku võlad ja ettemaksud	2 139 014	2 139 014	0	0	
	31.12.2018	Jaotus järelejäänud tähtaja järgi			Lisa nr
		12 kuu jooksul	1 - 5 aasta jooksul	üle 5 aasta	
Võlad tarnijatele	4 687 394	4 687 394	0	0	
Võlad töövõtjatele	160 178	160 178	0	0	
Maksuvõlad	80 813	80 813	0	0	4
Muud võlad	319 897	319 897	0	0	
Muud viitvõlad	319 897	319 897	0	0	
Saadud ettemaksud	6 647	6 647	0	0	
Muud saadud ettemaksud	6 647	6 647	0	0	
Võlad seotud osapooltele	3 879	3 879	0	0	19
Kokku võlad ja ettemaksud	5 258 808	5 258 808	0	0	

Kõik võlad ja ettemaksud on fikseeritud eurodes ning kuuluvad tasumisele ühe aasta jooksul.

Lisa 10 Tingimuslikud kohustised ja varad (eurodes)

	31.12.2019	31.12.2018
Tingimuslikud kohustised		
Tulumaksukohustis võimalike dividendidelt	1 525 899	1 592 530
Tegevjuhtkonnaga seotud tingimuslikud kohustised	37 325	35 718
Kokku tingimuslikud kohustised	1 563 224	1 628 248

Võimalikud maksurevisjonist tulenevad kohustised

Maksuhalduril on õigus kontrollida ettevõtte maksuarvestust kuni 6 aasta jooksul maksudeklaratsiooni esitamise tähtajast ning vigade tuvastamisel määrata täiendav maksusumma, intressid ning trahvi. Ettevõtte juhtkonna hinnangul ei esine asjaolusid, mille tulemusena võiks maksuhaldur määrata ettevõttele olulise täiendava maksusumma.

Võimaliku dividendimaksega seotud tingimuslikud kohustised

Aruandekuupäeva seisuga on ettevõttel võimalik maksta jaotamata kasumist dividende 6 363 422 eurot (31. detsembril 2018: 6 469 421 eurot). Võimaliku dividendimaksega kaasnev maksimaalne tulumaksukohustis on avaldatud käesolevas lisas. Kuivõrd ettevõtte on jaotanud dividende ka 2018. ja 2019. aastal, siis on võimaliku tulumaksukohustise arvutamisel rakendatud soodusmäär vastavalt tulumaksuseadusele.

Tegevjuhtkonnaga seotud tingimuslikud kohustised

Tegevjuhtkonnaga seotud tingimuslike kohustiste sisu on avalikustatud lisas 19.

Lisa 11 Aktsiakapital (eurodes)

	31.12.2019	31.12.2018
Aktsiakapital	960 000	960 000
Aktsiate arv (tk)	150 000	150 000
Aktsiate nimiväärtus	6.40	6.40

2019. aastal kuulutati välja ja maksti dividende summas 1 380 500 eurot (2018: 854 000 eurot). Dividendide maksmisega kaasnes tulumaksukulu summas 320 299 eurot (2018: 213 500 eurot).

Lisa 12 Müügitulu

(eurodes)

	2019	2018
Müügitulu geograafiliste piirkondade lõikes		
Müük Euroopa Liidu riikidele		
Eesti	27 473 574	40 731 949
Soome	41 432 262	45 594 033
Rootsi	712 437	270 302
Saksamaa	0	297 948
Läti	9 191	53 102
Müük Euroopa Liidu riikidele, kokku	69 627 464	86 947 334
Kokku müügitulu	69 627 464	86 947 334
Müügitulu tegevusalade lõikes		
Ümarmetsamaterjali müük	54 508 481	72 687 312
Puiduhakke müük	15 116 169	14 248 322
Teenuste müük	2 814	11 700
Kokku müügitulu	69 627 464	86 947 334

Müükide kohta seotud osapooltele vt. lisa 19.

Lisa 13 Müüdnud toodangu (kaupade, teenuste) kulu

(eurodes)

	2019	2018
Tooraine ja müügiks ostetud kaubad	-58 931 471	-73 669 900
Raie ja sellega kaasnevad teenused	-2 779 624	-3 561 302
Transport ja sellega kaasnevad teenused	-1 899 425	-2 982 659
Kokku müüdnud toodangu (kaupade, teenuste) kulu	-63 610 520	-80 213 861

Lisa 14 Turustuskulud

(eurodes)

	2019	2018
Laevade laadimisteenused	-1 862 582	-1 943 852
Transporditeenused sadamates ja terminalides	-574 835	-784 894
Muud sadama- ja terminalikulud	-13 687	-18 374
Kokku turustuskulud	-2 451 104	-2 747 120

Lisa 15 Üldhalduskulud

(eurodes)

	2019	2018	Lisa nr
Töötasud ja maksud	-1 256 161	-1 260 929	16
Muud personalikulud	-69 194	-74 571	
Sõidukite ülalpidamiskulud	-144 111	-160 921	
Terminalide ülalpidamiskulud	-12 284	-11 897	
Kontorite ülalpidamiskulud	-71 698	-72 143	
Infotehnoloogia kulud	-80 169	-70 752	19
Juriidilised, konsultatsiooni- ja audiitorteenused	-381 920	-380 479	19
Reklaamikulud	-34 981	-38 275	
Kindlustuskulud	-16 721	-20 608	
Materiaalse põhivara kulum	-9 957	-331	7
Ebatõenäoliselt laekuvate nõuete kulu	1 731	-850	
Muud üldhalduskulud	-27 516	-21 982	
Kokku üldhalduskulud	-2 102 981	-2 113 738	

Lisa 16 Tööjõukulud

(eurodes)

	2019	2018
Palgakulu	-939 450	-943 138
Sotsiaalmaksud	-316 711	-317 791
Kokku tööjõukulud	-1 256 161	-1 260 929
Töötajate keskmine arv taandatuna täistööajale	28	28
Keskmine töötajate arv töötamise liikide kaupa:		
Töölepingu alusel töötav isik	27	27
Juridilise isiku juhtimis- või kontrollorgani liige	1	1

Lisa 17 Muud äritulud

(eurodes)

	2019	2018	Lisa nr
Kasum materiaalseste põhivarade müügist	833	0	7
Trahvid, viivised ja hüvitised	0	938	
Muud	27 178	28 292	
Kokku muud äritulud	28 011	29 230	

Lisa 18 Intressitulud

(eurodes)

	2019	2018
Intressitulu hoiustelt	437	316
Intressitulu laenudelt	36 868	37 361
Kokku intressitulud	37 305	37 677

Lisa 19 Seotud osapooled

(eurodes)

Aruandekohustuslase emaeettevõtja nimetus	Metsäliitto Osuuskunta
Riik, kus aruandekohustuslase emaeettevõtja on registreeritud	Soome
Kontserni nimetus, millesse kuulub emaeettevõtja	Metsä Group
Riik, kus kontserni emaeettevõtja on registreeritud	Soome

Saldod seotud osapooltega rühmade lõikes

	31.12.2019		31.12.2018	
	Nõuded	Kohustised	Nõuded	Kohustised
Emaettevõtja	1 400 664	0	2 133 103	0
Teised samasse konsolideerimisgruppi kuuluvad ettevõtjad	10 303	3 662	10 614	3 879

Laenuid

2018	Saadud laenuid	Saadud laenude tagasimaksed	Intressimäär	Alusvaluuta	Lõpptähtaeg
Teised samasse konsolideerimisgruppi kuuluvad ettevõtjad					
Metsä Group Treasury Oy	1 000 000	1 000 000	0.30	EUR	11.06.2018

Kaupade ja teenuste ostud ja müügid

	2019		2018	
	Kaupade ja teenuste ostud	Kaupade ja teenuste müügid	Kaupade ja teenuste ostud	Kaupade ja teenuste müügid
Emaettevõtja	373 426	41 432 262	362 184	45 371 314
Teised samasse konsolideerimisgruppi kuuluvad ettevõtjad	16 969	117 277	17 573	118 213

Tegev- ja kõrgemale juhtkonnale arvestatud tasud ja muud olulised soodustused	2019	2018
Arvestatud tasu	84 792	72 615

Metsä Forest Eesti AS on aruandeaastal teostanud seotud osapooltega järgmisi tehinguid:

- ümarmetsamaterjali ja puiduhakke müük emaeettevõttele summas 41 432 262 eurot (2018: 45 371 314 eurot);
- teenuste müük teistele sama konsolideerimisgruppi ettevõtetele summas 117 277 eurot (2018: 118 213 eurot);
- teenuste ost emaeettevõtelt summas 373 426 eurot (2018: 362 184 eurot);
- teenuste ost teistelt sama konsolideerimisgruppi ettevõtelt summas 16 969 eurot (2018: 17 185 eurot).

Seotud osapoolte vastu olevate nõuete osas ei ole 2019. ega 2018. aastal allahindluseid moodustatud.

Potentsiaalne tegev- ja kõrgema juhtkonna lahkumishüvitiste summa seisuga 31. detsember 2019 on 37 325 eurot (31. detsember 2018: 35 718 eurot). Lahkumishüvitiisi makstakse ainult juhul, kui lahkumise on algatanud ettevõtte olulise põhjusega.

Seotud osapooltega seotud tingimuslike kohustiste kohta vt. lisa 10.

Seotud osapooltega seotud nõuete kohta vt. lisa 3 ning kohustiste kohta lisa 9.

Seotud osapooltega seotud müükide kohta vt. lisa 12 ja kulude kohta lisa 15.

Lisa 20 Sündmused pärast aruandekuupäeva

2020. alguses levima hakanud koroonaviiruse COVID-19 puhang on raamatupidamise aastaaruande koostamise hetkeks kujunenud ülemaailmseks pandeemiaks, põhjustades häireid ettevõtluses ja majandustegevuses. Koroonaviiruse puhangut loetakse mittekorrigeerivaks sündmuseks pärast aruandekuupäeva.

Kuna olukord on ebakindel ja kiirelt muutuv, ei pea juhatus võimalikuks raamatupidamise aastaaruande koostamisel anda kvantitatiivset hinnangut haiguspuhangu võimaliku mõju kohta ettevõtte järgmise perioodi finantsnäitajatele. Pigem on metsandussektorit 2020. aasta alguses mõjutanud ebasoodsad ilmastikuolud, mistõttu võib prognoosida ka Metsä Forest Eesti AS käibe mõningast langust 2020. aastal.

Ettevõtte likviidsus on aruande allkirjastamise hetkel hea ja riske tegevuse jätkuvusele juhtkonna hinnangul ei ole.

Aruande digitaalallkirjad

Aruande lõpetamise kuupäev on: 14.04.2020

Metsä Forest Eesti AS (registrikood: 10326257) 01.01.2019 - 31.12.2019 majandusaasta aruande andmete õigsust on elektrooniliselt kinnitanud:

Allkirjastaja nimi	Allkirjastaja roll	Allkirja andmise aeg
ENN SAPP	Juhatuse liige	15.04.2020

SÕLTUMATU VANDEAUDIITORI ARUANNE

Metsä Forest Eesti AS aktsionäridele

Arvamus

Oleme auditeerinud Metsä Forest Eesti AS (ettevõtte) raamatupidamise aastaaruannet, mis sisaldab bilansi seisuga 31.12.2019 ning kasumiaruannet, rahavoogude aruannet ja omakapitali muutuste aruannet eeltoodud kuupäeval lõppenud aasta kohta ja raamatupidamise aastaaruande lisasid, sealhulgas märkimisväärsete arvestuspõhimõtete kokkuvõtet.

Meie arvates kajastab kaasnev raamatupidamise aastaaruanne kõigis olulistest osades õiglaselt ettevõtte finantsseisundit seisuga 31.12.2019 ning sellel kuupäeval lõppenud aasta finantstulemust ja rahavoogusid kooskõlas Eesti finantsaruandluse standardiga.

Arvamuse alus

Viisime auditi läbi kooskõlas rahvusvaheliste auditeerimise standarditega (Eesti). Meie kohustusi vastavalt nendele standarditele kirjeldatakse täiendavalt meie aruande osas „Vandeauditori kohustused seoses raamatupidamise aastaaruande auditiga”. Me oleme ettevõtte sõltumatud kooskõlas kutseliste arvestuseksperptide eetikakoodeksiga (Eesti) (eetikakoodeks (EE)), ja oleme täitnud oma muud eetikaalased kohustused vastavalt eetikakoodeksi (EE) nõuetele. Me usume, et auditi tõendusmaterjal, mille oleme hankinud, on piisav ja asjakohane aluse andmiseks meie arvamusele.

Muu informatsioon

Juhtkond vastutab muu informatsiooni eest. Muu informatsioon hõlmab tegevusaruannet, kuid ei hõlma raamatupidamise aastaaruannet ega meie asjaomast vandeauditori aruannet.

Meie arvamus raamatupidamise aastaaruande kohta ei hõlma muud informatsiooni ja me ei tee selle kohta mingis vormis kindlustandvat järeldust.

Seoses meie raamatupidamise aastaaruande auditiga on meie kohustus lugeda muud informatsiooni ja kaaluda seda tehes, kas muu informatsioon oluliselt lahkneb raamatupidamise aastaaruandest või meie poolt auditi käigus saadud teadmistest või tundub muul viisil olevat oluliselt väärkajastatud.

Kui me teeme tehtud töö põhjal järelduse, et muu informatsioon on oluliselt väärkajastatud, oleme kohustatud sellest faktist aru andma. Meil ei ole sellega seoses millegi kohta aru anda.

Juhtkonna ja nende, kelle ülesandeks on valitsemine, kohustused seoses raamatupidamise aastaaruandega

Juhtkond vastutab raamatupidamise aastaaruande koostamise ja õiglase esitamise eest kooskõlas Eesti finantsaruandluse standardiga ja sellise sisekontrolli eest, nagu juhtkond peab vajalikuks, et võimaldada kas pettusest või veast tulenevate oluliste väärkajastamisteta raamatupidamise aastaaruande koostamist.

Raamatupidamise aastaaruande koostamisel on juhtkond kohustatud hindama ettevõtte suutlikkust jätkata jätkuvalt tegutsevana, esitama infot, kui see on asjakohane, tegevuse jätkuvusega seotud asjaolude kohta ja kasutama tegevuse jätkuvuse arvestuse alusprintsipi, välja arvatud juhul, kui juhtkond kavatseb kas ettevõtte likvideerida või tegevuse lõpetada või tal puudub sellele realistlik alternatiiv.

Need, kelle ülesandeks on valitsemine, vastutavad ettevõtte raamatupidamise aruandlusprotsessi üle järelevalve teostamise eest.

Vandeauditori kohustused seoses raamatupidamise aastaaruande auditiga

Meie eesmärk on saada põhjendatud kindlus selle kohta, kas raamatupidamise aastaaruanne tervikuna on kas pettusest või veast tulenevate oluliste väärkajastamisteta, ja anda välja vandeauditori aruanne, mis sisaldab meie arvamust. Põhjendatud kindlus on kõrgetasemeline kindlus, kuid see ei taga, et olulise väärkajastamise eksisteerimisel see kooskõlas rahvusvaheliste auditeerimise standarditega (Eesti) läbiviidud auditi käigus alati avastatakse. Väärkajastamised võivad tuleneda pettusest või veast ja neid peetakse oluliseks siis, kui võib põhjendatult eeldada, et need võivad üksikult või koos mõjutada majanduslikke otsuseid, mida kasutajad raamatupidamise aastaaruande alusel teevad.

Kasutame auditeerides vastavalt rahvusvaheliste auditeerimise standarditele (Eesti) kutsealast otsustust ja säilitame kutsealase skeptitsismi kogu auditi käigus. Me teeme ka järgmist:

- teeme kindlaks ja hindame raamatupidamise aastaaruande kas pettusest või veast tuleneva olulise väärkajastamise riskid, kavandame ja teostame auditiprotseduuri vastuseks nendele riskidele ning hangime piisava ja asjakohase auditi tõendusmaterjali, mis on aluseks meie arvamusele. Pettusest tuleneva olulise väärkajastamise mitteavastamise risk on suurem kui veast tuleneva väärkajastamise puhul, sest pettus võib tähendada salakokkulepet, võltsimist, info esitamata jätmist, väärteiste tegemist või sisekontrolli eiramist;
- omandame arusaamise auditi puhul asjassepuutuvast sisekontrollist, et kavandada nendes tingimustes asjakohaseid auditiprotseduure, kuid mitte arvamuse avaldamiseks ettevõtte sisekontrolli tulemuslikkuse kohta;
- hindame kasutatud arvestuspõhimõtete asjakohasust ning juhtkonna arvestushinnangute ja nendega seoses avalikustatud info põhjendatust;
- teeme järelduse juhtkonna poolt tegevuse jätkuvuse arvestuse alusprintsipi kasutamise asjakohasuse kohta ja saadud auditi tõendusmaterjali põhjal selle kohta, kas esineb olulist ebakindlust sündmuste või tingimuste suhtes, mis võivad tekitada märkimisväärset kahtlust ettevõtte suutlikkuses jätkata jätkuvalt tegutsevana. Kui me teeme järelduse, et eksisteerib oluline ebakindlus, oleme kohustatud juhtima vandeauditori aruandes tähelepanu raamatupidamise aastaaruandes selle kohta avalikustatud infole või kui avalikustatud info on ebapiisav, siis modifitseerima oma arvamust. Meie järeldused põhinevad vandeauditori aruande kuupäevani saadud auditi tõendusmaterjalil. Tulevased sündmused või tingimused võivad siiski kahjustada ettevõtte suutlikkust jätkata jätkuvalt tegutsevana;
- hindame raamatupidamise aastaaruande üldist esitusviisi, struktuuri ja sisu, sealhulgas avalikustatud informatsiooni, ning seda, kas raamatupidamise aastaaruanne esitab aluseks olevaid tehinguid ja sündmusi viisil, millega saavutatakse õiglane esitusviis.

Me vahetame nendega, kelle ülesandeks on valitsemine, infot muu hulgas auditi planeeritud ulatuse ja ajastuse ning märkimisväärsete auditi tähelepanekute kohta, sealhulgas mis tahes sisekontrolli märkimisväärsete puuduste kohta, mille oleme tuvastanud auditi käigus.

/digitaalselt allkirjastatud/

Siim Kannistu
Vandeauditori number 607

Siim Külasepp
Vandeauditori number 698

KPMG Baltics OÜ
Audiitorettevõtja tegevusloa number 17
Narva mnt 5, Tallinn, Harju maakond, 10117
15.04.2020

Audiitorite digitaalallkirjad

Metsä Forest Eesti AS (registrikood: 10326257) 01.01.2019 - 31.12.2019 majandusaasta aruandele lisatud audiitori aruande on digitaalselt allkirjastanud:

Allkirjastaja nimi	Allkirjastaja roll	Allkirja andmise aeg
SIIM KANNISTU	Vandeaudiitor	15.04.2020
SIIM KÜLASEPP	Vandeaudiitor	15.04.2020

Kasumi jaotamise ettepanek

(eurodes)

	31.12.2019
Eelmiste perioodide jaotamata kasum (kahjum)	6 681 451
Aruandeaasta kasum (kahjum)	1 207 870
Kokku	7 889 321
Jaotamine	
Eelmiste perioodide jaotamata kasum (kahjum) peale jaotamist (katmist)	7 889 321
Kokku	7 889 321

Kasumi jaotamise otsus

(eurodes)

	31.12.2019
Eelmiste perioodide jaotamata kasum (kahjum)	6 681 451
Aruandeaasta kasum (kahjum)	1 207 870
Kokku	7 889 321
Jaotamine	
Eelmiste perioodide jaotamata kasum (kahjum) peale jaotamist (katmist)	7 889 321
Kokku	7 889 321

Müügitulu jaotus tegevusalade lõikes

Tegevusala	EMTAK kood	Müügitulu (EUR)	Müügitulu %	Põhitegevusala
Puidu ja puidu esmatööstustoodete hulgimüük	46731	69624650	100.00%	Jah
Metsaraie	02201	2304		Ei
Mujal liigitamata veondust abistavad tegevused	52299	460		Ei
Metsakasvatus ja muud metsamajanduse tegevusalad	02101	50		Ei

Sidevahendid

Liik	Sisu
Telefon	+372 6221460
Faks	+372 6379031
E-posti aadress	eesti@metsagroup.com
Veebilehe aadress	www.metsaforest.ee